




SAUDI ARABIEN

Wirtschaftsdaten zur größten Volkswirtschaft
der MENA-Region

Königreich Saudi-Arabien

- **Regierungssystem:** Monarchie/ Königreich
- **Fläche:** 2,15 Millionen Km²
- **Bevölkerung:** ca. 30,8 Mio. (einschließlich ca. 10,1 Mio. Ausländern)
- **Landessprache:** Arabisch, als Geschäftssprache ist zusätzlich Englisch verbreitet
- **Religion:** Islam
- **Nationaltag:** 23. September



BALLUNGSZENTREN

Verwaltungsstruktur: 13 Provinzen, gegliedert in Bezirke und Unterbezirke. An der Spitze der regionalen Verwaltung stehen Emire im Ministerrang, die vom König ernannt werden und ausnahmslos der königlichen Familie angehören.

Riad: Hauptstadt

- 6 Mio Einwohner

Westprovenz: Dschidda, Mekka und Medina

- Handelszentrum, größter Hafen, Infrastruktur, religiöse Zentren des Islams
- ca. 6. Mio. Einwohner

Ostprovinz: Dammam, Jubail, Dhahran

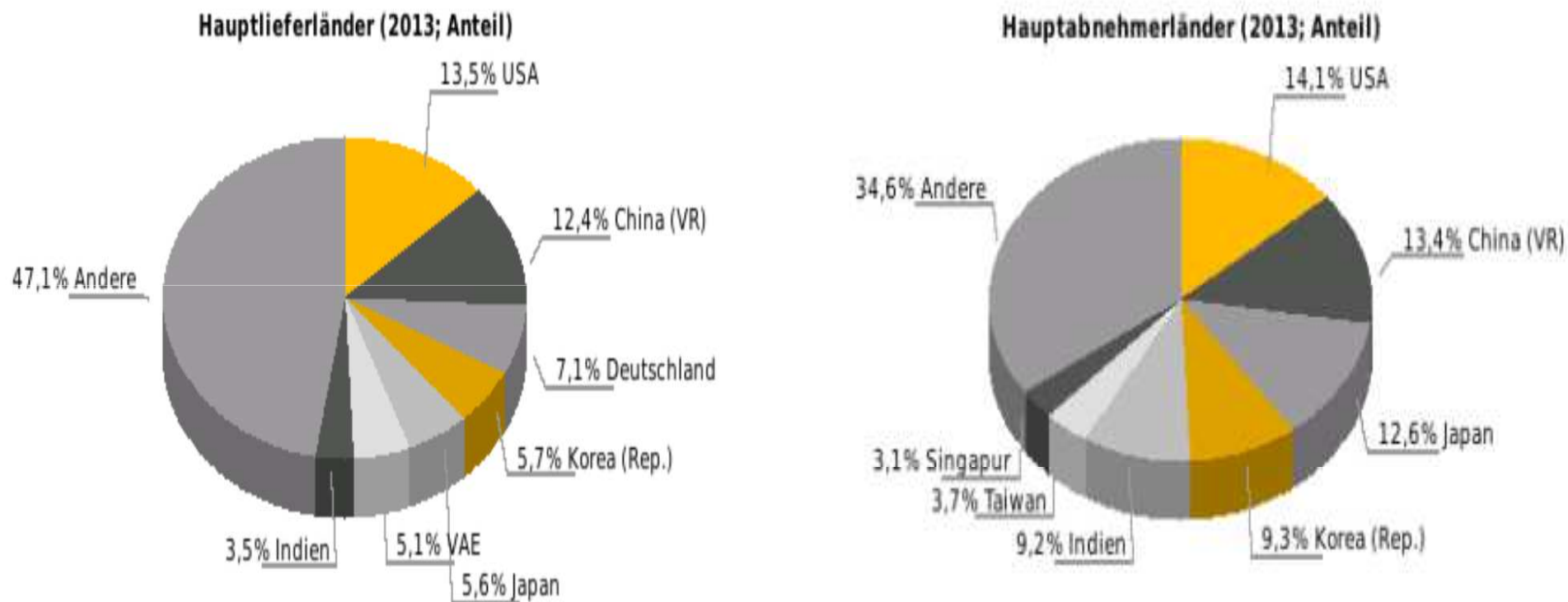
- Zentrum der Kohlenwasserstoff-, Stahl- und Chemieindustrie
- 2 Mio. Einwohner



Wirtschaftsdaten Kompakt

- Größte Volkswirtschaft in der MENA-Region
- BIP 2014: 764 Mrd. USD , 3,5% reales Wachstum
- BIP 2015: 644 Mrd. USD, 2,8% reales Wachstum
- BIP-Prognose 2016 2,4% reales Wachstum
- Staatsverschuldung 2014 1,6% des BIP
- 16% der weltweiten bekannten konventionellen Erdölreserven
- Drittgrößten Devisen-und Goldreserven der Welt i.H.v 685 Mrd. USD
- Sinkende Inflationsrate von 9,8% (2008) auf 2,2% (Juli 2015)
- Mitglied der G20-Gruppe und führendes GCC-Mitglied
- Mitglied der WTO seit 2005

Saudi-Arabischer Außenhandel



© Germany Trade & Invest 2014

Saudi-Arabischer Außenhandel

Saudi-Arabischer Außenhandel (Mrd. USD):

	2014	%	2015	%
Einfuhr	162,7	+6,2%	166,3	+2,2%
Ausfuhr	346,6	-7,8%	231,0	-33,4%
Saldo	183,8		64,7	

Quelle: GTAI

Wirtschaftsbeziehungen zu Deutschland

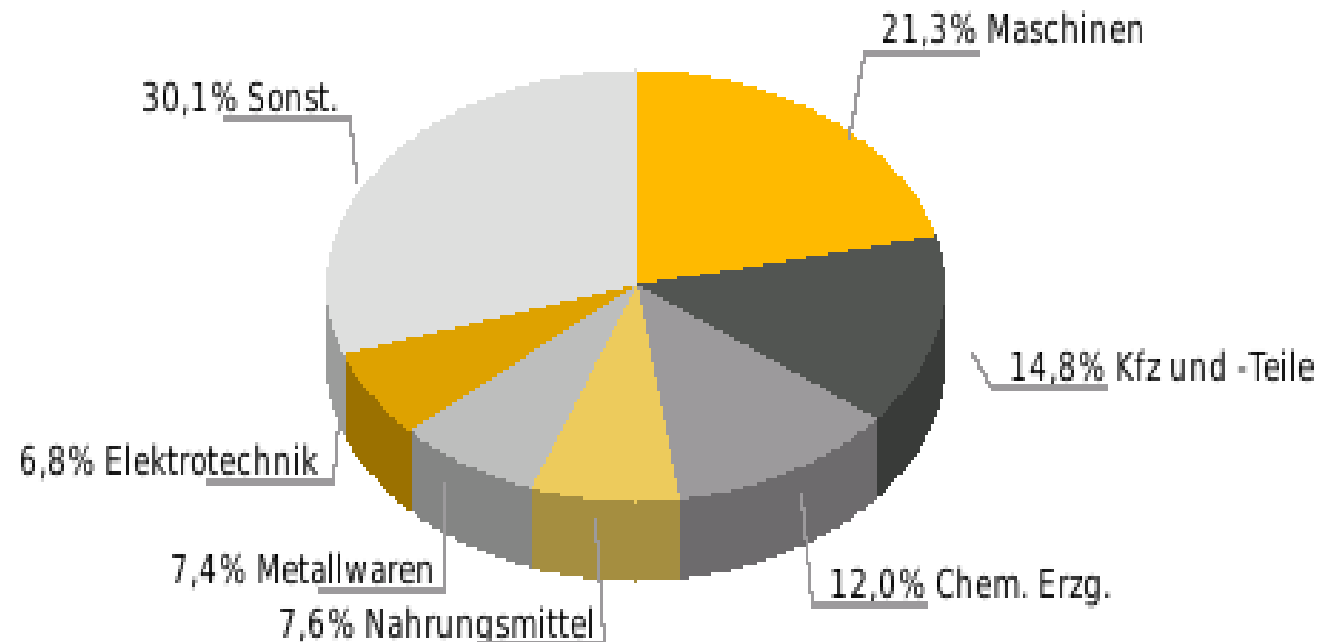
Deutsche Exporte nach Saudi Arabien

- Maschinen, Apparate, mechanische Geräte
- Kraftfahrzeuge, Landfahrzeuge
- Elektronische Erzeugnisse
- Waren aus Eisen oder Stahl
- Optische, fotografische Erzeugnisse
- Pharmazeutische Erzeugnisse
- Tabak
- Aluminium und Waren daraus
- Kunststoffe und Waren daraus
- Getreide

Deutsche Einfuhrgüter aus Saudi Arabien

- Mineralische Brennstoffe
- Kunststoffe und Waren daraus
- Organische chemische Erzeugnisse

Deutsche Ausfuhrgüter (2013; Anteil)



© Germany Trade & Invest 2014

Herausforderung für Saudi Arabien

- Junge Bevölkerung (ca. 2/3 unter 30 Jahre)
- Offizielle Arbeitslosigkeit (11,5%), hohe Jugendarbeitslosigkeit ca. 35% (ILO), geschätzte Arbeitslosigkeit von Hochschulabsolventen 40% (78,3% Hochschulabsolventinnen)
- Starke Abhängigkeit vom Kohlenwasserstoffsektor (47% des BIP)
- Wohnungsmangel

Maßnahmen der saudi-arabischen Regierung

- Investition in Bildung und Forschung (25% des Haushalts 2014 und 2015)
- Steigerung der Ausgaben im Gesundheitssektor
- Ausbau der Infrastruktur und des transportwesens
- Diversifizierung der Wirtschaft, Aufbau neuer Industrien, Förderung von Investitionen sowie Technologie- und Wissenstransfer ect.
- Wohnungsbauprogramm
- Erhöhung der Bezüge im Dienst

Saudi-Arabien: Haushalt 2015

Größter Planhaushalt in der Geschichte des Königreichs
Haushaltvolumen: 860 Mrd

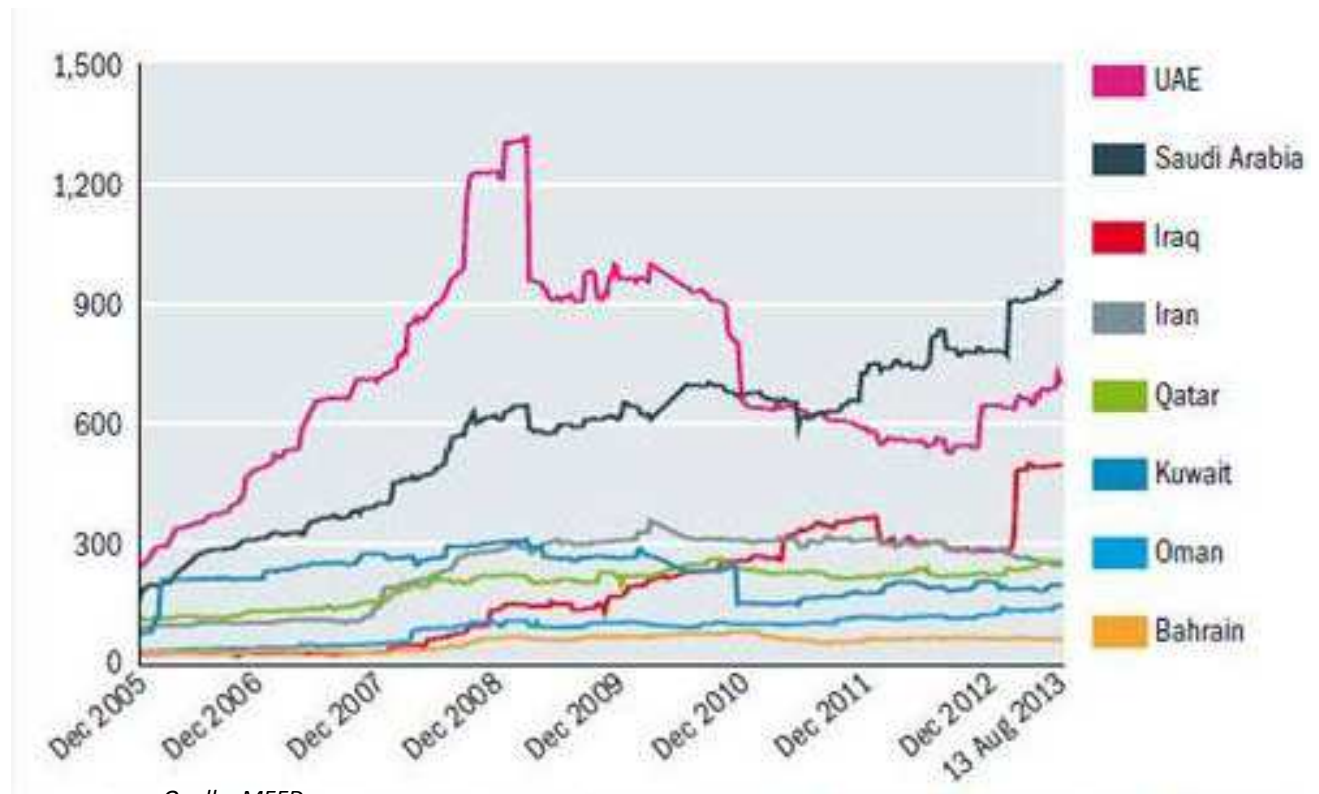
- 217 Mrd für Bildung und Ausbildung, 25%
- 160 Mrd. Für Gesundheit
- 63 Mrd für Infrastruktur und Transport
- 60Mrd für Wasser-, Landwirtschafts- Industrie- und andere Wirtschaftsprojekte 6,9%

Projektvolumen

- Projektvolumen im vorjahresvergleich um 0,5% gestiegen
- Mit Projektvolumen von 1,204 Billionen USD

Golf-Projekt-Index

Wert laufender und geplanter Projekte (Mrd. US\$)



Chancen für deutsche Unternehmen

- Petrochemie (Chemie, Maschinenbau, Anlagenbau)
- Transport, Logistik und Infrastruktur (Schiene, Häfen, Flughäfen, Straße und Wohnungsbau)
- Bergbau, Metallindustrie etc.
- Gesundheit (Krankenhausbau, Medizintechnik, Pharma, Telemedizin etc.)
- ICT
- Energie, Erneuerbare Energien, Energieeffizienz
- Bau- und Baustoffindustrie



Bewässerungsfeldbau in der Region Riad (© H.-G. Müller)



© Picture-Alliance